

The background is a dark blue gradient with a starry texture. On the left side, there are several overlapping circular elements. A prominent one is a large scale with tick marks and numbers ranging from 140 to 260. Other circles are partially visible, some with dashed lines and arrows, suggesting a technical or architectural theme.


PROGETTARE

MARIA CAPPELLO

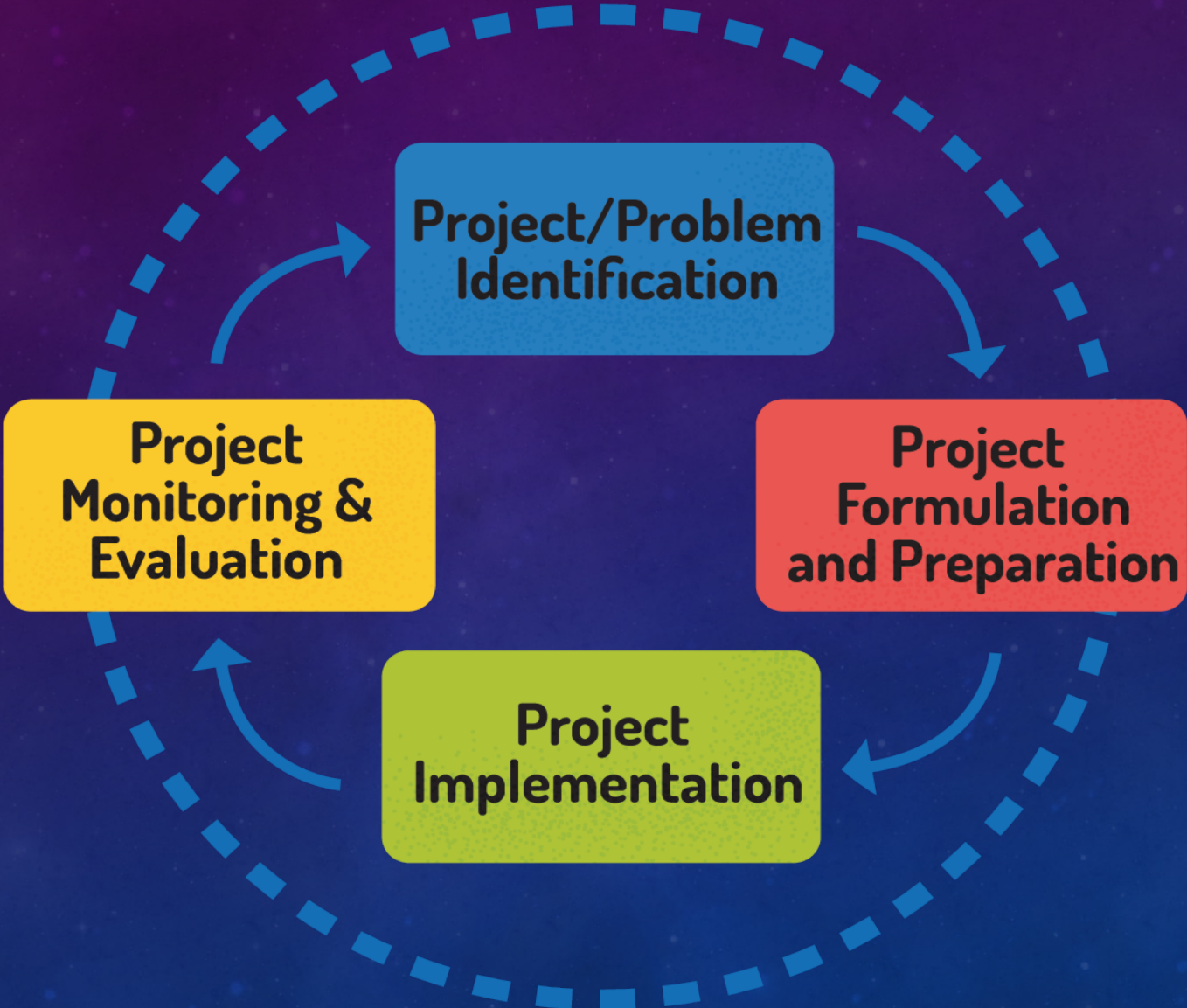
LA TORRE, 16 GIUNGO 2022

COSA SIGNIFICA “PROGETTARE”?

- **Sviluppare un’idea per risolvere una criticità**
- **Ordinare delle azioni che portano ad un obiettivo**
- **Individuare un’idea dalla quale partire per realizzarla**
- **Creare qualcosa che non esiste per renderlo concreto**

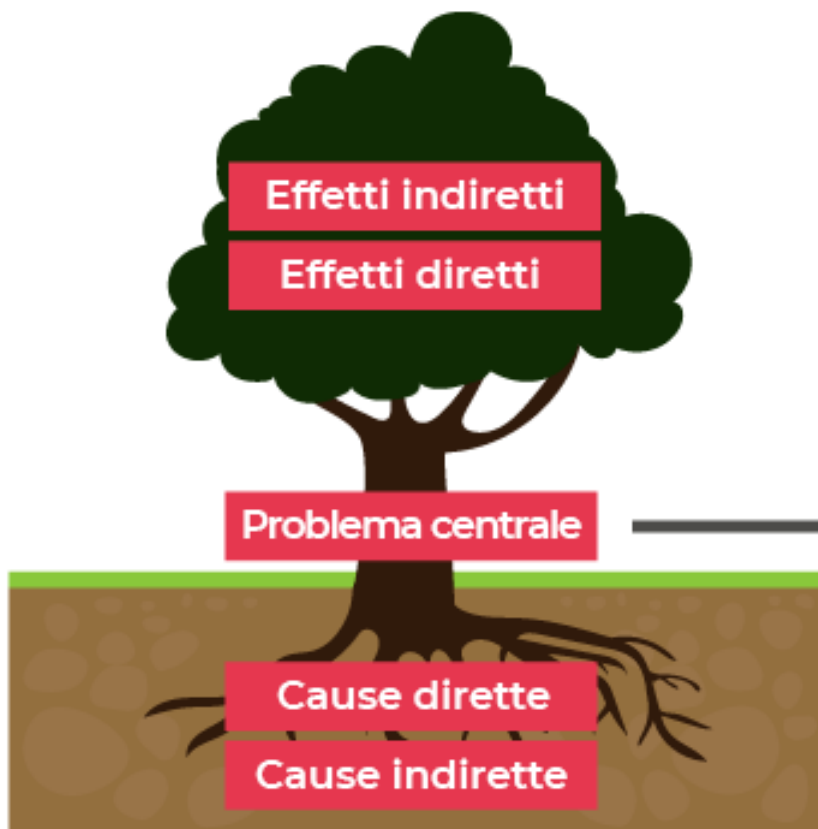


CICLO DI PROGETTO

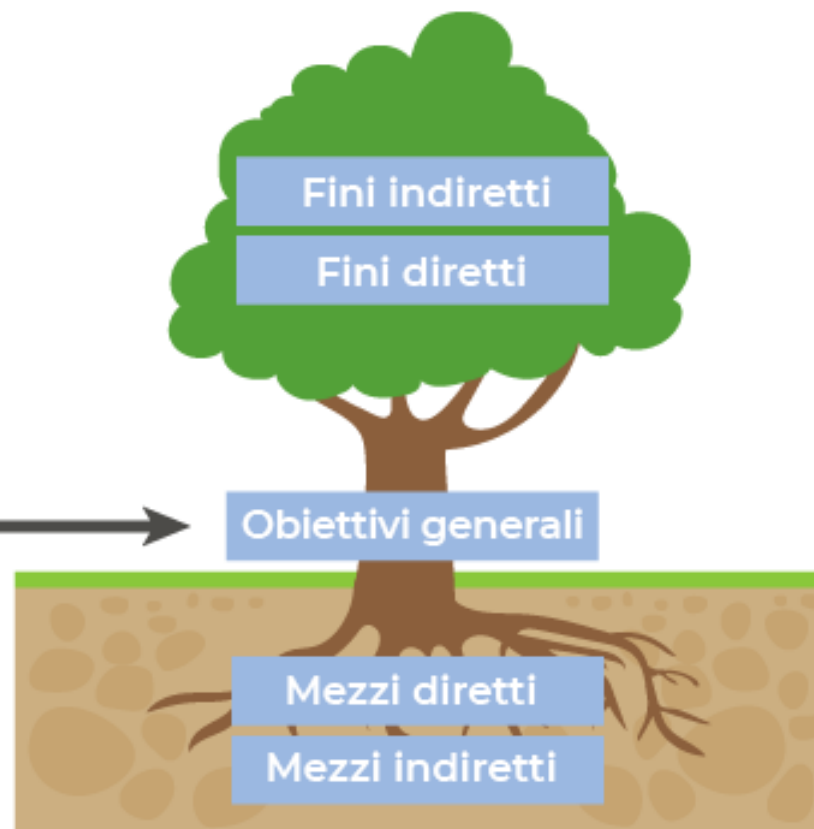


PROBLEMI ED OBIETTIVI

ALBERO DEI PROBLEMI



ALBERO DEGLI OBIETTIVI



STRUMENTI DI PROGETTAZIONE: MATRICE DEL QUADRO LOGICO



MATRICE DELL'APPROCCIO DEL QUADRO LOGICO			
OBIETTIVI	INDICATORI	MEZZI DI VERIFICA	IPOTESI
FINE Definisce come il progetto contribuirà alla risoluzione del problema.	Misura l'impatto generale del progetto.	Fonti di informazione da utilizzare per verificare gli obiettivi raggiunti.	Indicano avvenimenti, decisioni o condizioni necessarie per la sostenibilità.
PROPOSITO Rappresenta l'impatto diretto da raggiungere a partire dai risultati.	Descrive l'impatto raggiunto alla fine del progetto.	Fonti di informazione che permettono di verificare se gli obiettivi si stanno raggiungendo.	Indicano avvenimenti, decisioni o condizioni per fare in modo che il PROPOSITO contribuisca al FINE.
RISULTATI Sono le opere, i servizi e la formazione necessari richiesti dal progetto.	Brevi descrizioni di ciascuno dei risultati da raggiungere alla fine del progetto.	Dove si possono trovare le informazioni per verificare che i RISULTATI sono stati raggiunti.	Indicano avvenimenti, decisioni o condizioni per fare in modo che i RISULTATI raggiungano il PROPOSITO.
ATTIVITÀ Attività da portare a termine per raggiungere gli obiettivi.	Contiene il costo di ciascuna attività del progetto.	Informazioni per verificare se la previsione dei costi è stata rispettata.	Indicano avvenimenti, decisioni o condizioni necessarie per completare i RISULTATI.

STRUMENTI DI PROGETTAZIONE: TEORIA DEL CAMBIAMENTO

